


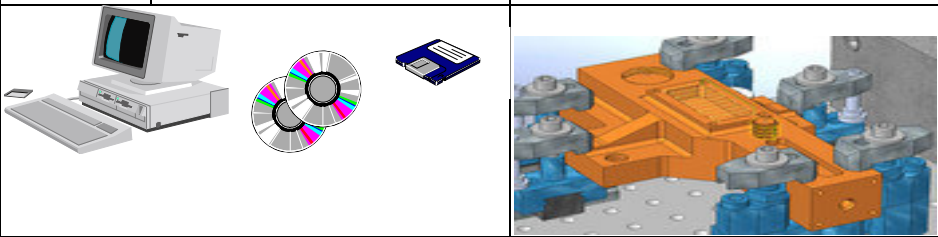








MA-Nr.	Fabrikat	Typ	Arbeitsbereich	+++++	
				+++++	
				+++996	
FRÄSEN					
					
101	Hurco	VMX 30	X 700 x Y 500 X Z 500	CNC Bearbeitungszentrum	Ultimax
102	Fadal	VMC 3016	X730 x Y 400 x Z 300	CNC Bearbeitungszentrum	
103	Hermle	U 740	X 450 x Y 300 x Z 400	CNC 5-Achsmaschine	iTNC 530
104	POSmill	H 800 U	X 670 x Y 830 x Z 600	5-Achsen-Bearbeitungszentrum	iTNC 640
105	Ruhla		X 400 x Y 300 x Z 400	Konventionelle Fräsmaschine.	
106	Hermle		X 500 x Y 300 x Z 400	Konventionelle Fräsmaschine mit Schwenk- Rundtisch	
107	Hurco	VMX 10 i	X 660 x Y 410 X Z 510	CNC Bearbeitungszentrum	Winmax
DREHEN					
					
110	Gildemeister	CTX 400 E	Ø200 x 250	CNC Drehzentrum mit Doppelspindel und C-Achse und Stangenlader	
111	Mazak	Quick Turn	Ø200 x 500	CNC-Drehmaschine mit Y-Achse	
112	Mazak	Quick Turn	Ø130 x 300	CNC Drehmaschine mit Stangenlader	
113	Kern	CD 650	Ø420 x 1500	CNC Drehmaschine mit Planscheibe	
114	Colchester	Triumph VS2500	Ø350 x 1400	Konventionelle Drehmaschine mit Dreibackenfutter	
115	Colchester	Master	Ø250 x 1200	Konventionelle Drehmaschine mit Dreibackenfutter und Spannzange	
116	Mazak	Quick Turn Nexus 350-2MY	Ø450 x 1500	CNC-Drehmaschine mit Y-Achse	

MA-Nr.	Fabrikat	Typ	Arbeitsbereich	Bezeichnung	
Schleifen					
					
120	Karsten	RSM	Ø200 x 1200	Universal Rundschleifmaschine	
121	Jakobsen	1832	800 x 400 x 400	NC-Flachschleifmaschine	
122	Kirba	UG2	Ø16 x 100	Handgeführte Stichelschleifmaschine	
123	Brierley		Ø50	Bohrerschleifmaschine	
124	Wilhelm Simon		500	Handbandschleifmaschine	
125	Creusen		Ø300	Doppelschleifbock	
Honen					
					
200	Sunnen	HTC	Von Ø10 bis Ø45 Länge 1 Meter	Vertikal-Kreuzschleifmaschine	
Erosion					
					
130	Charmilles	330F	350 x 250 x 400	Drahterosionsmaschine	
131	Charmilles	440 CC	550 x 350 x 400	Drahterosionsmaschine	
132	Sodick		200 x 200 x 200	Startlocherodiermaschine	
133	Eckhardt	WKZ E.150 IP		Wasserkühler für Erosionsanlagen	
EDV					
					
140	CAD	Peps 7.16	2 + 3 D Programmierung	CAD-System	
141	CAD	Solid Works	2 + 3 D Programmierung	CAD-System	
142	CAD	Solid Works	2 + 3 D Programmierung	CAD-System	
143	CAD	Solid Works	2 + 3 D Programmierung	CA-System	1

MA-Nr.	Fabrikat	Typ	Arbeitsbereich	Bezeichnung
144	CAD	Siemens NX	2 + 3 D Programmierung	Konstruktion
Messen				
				
152	Mitutoyo Crysta Plus		500 x 700 x 400	Handgeführte 2D Messmaschine mit Datenausgang
151	Kelch			Werkzeugvermessung mit Datenausgang
SÄGEN				
				
160	Berg und Schmidt		550 x 550 x 6000	Zwei-Säulen-Bandsäge mit automatischen Stangenvorschub
161	Nassovia		400 x 500	Senkrecht Bandsäge
162			250 x 200 x 3000	Bügelsäge
Bohren				
				
170	Alzmetall		Ø50 x 600	Säulenbohrmaschine
171	Alzmetall		Ø40 x 400	Säulenbohrmaschine
172	Solia		Ø12 x 300	Säulenbohrmaschine
173	MSO		800 x 600 x 400	Bohrwerk

Kompressoren				
180	Kaeser		SK 25	Luftversorgung
181	Kaeser		SK 25	Luftversorgung
182	Parker		CR DC 108/E 230/1/50	Entwässerer für Luftleitung

MA-Nr.	Fabrikat	Typ	Arbeitsbereich	Bezeichnung
Diverse				
190				
191				
192	Rösler		500 x 500	Sandstrahlkabine
193	Rausch		20 x 700	Nutzenziehmaschine
194	Propen		150 x 200	Beschriftungsgerät
195			Härteofen	Wärmebehandlung